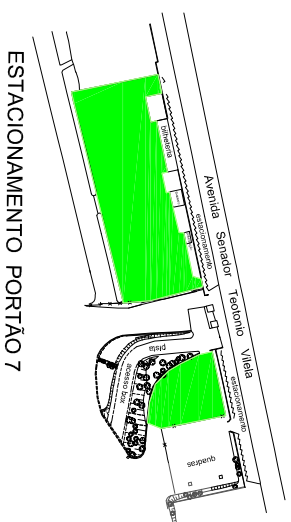
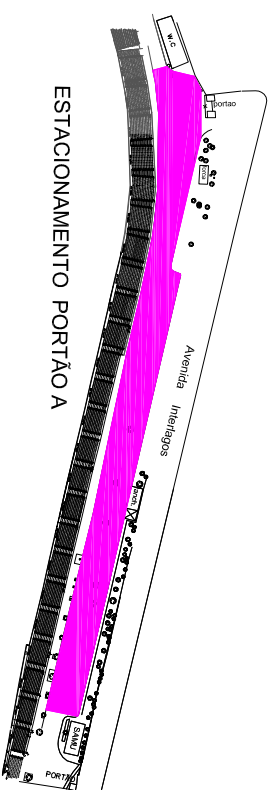


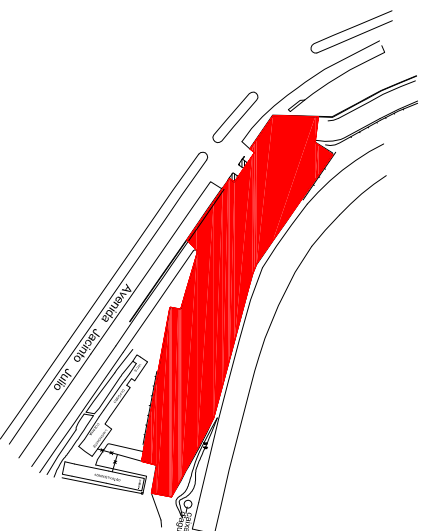
Planta Geral - Autódromo Interlagos



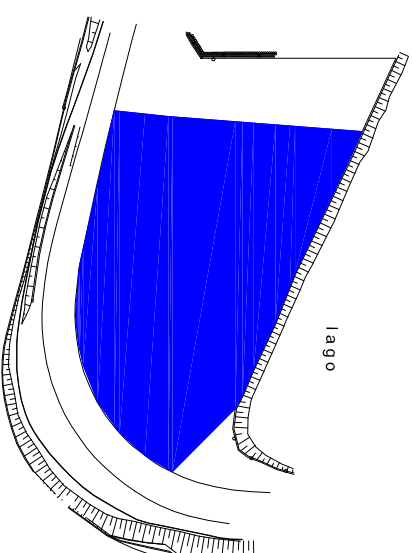
ESTACIONAMENTO PORTÃO 7



ESTACIONAMENTO PORTÃO A



ESTACIONAMENTO PORTÃO 9



ESTACIONAMENTO PORTÃO Z

TABELA DE AREAS			
AREAS LOCAVEIS			
ESTACIONAMENTOS	AREAS (m²)	MEDIDAS: L x C	PE DIREITO (m)
PORTÃO A	5.609,38	-	-
PORTÃO 7	5.428,20	-	-
PORTÃO 9	6.623,07	-	-
PORTÃO Z	17.332,00	-	-
			35.192,65 m²

ESTACIONAMENTOS

ARQUITETO:	ESCALA:	DATA:
2º ANDAR	SE	SET/2013
PRESIDENCIA	GENERICIA TECNICA DEPORTIVA DO AUTODROMO	FOLHA
MARCIO BINDER	ESP/ARQUITETO JOSÉ WINKLER FRANCISCO ROSA JOSIA GOMES	01